

## ACCÈS A VOTRE ESPACE ORGANISATEUR

### PREMIÈRE CONNEXION

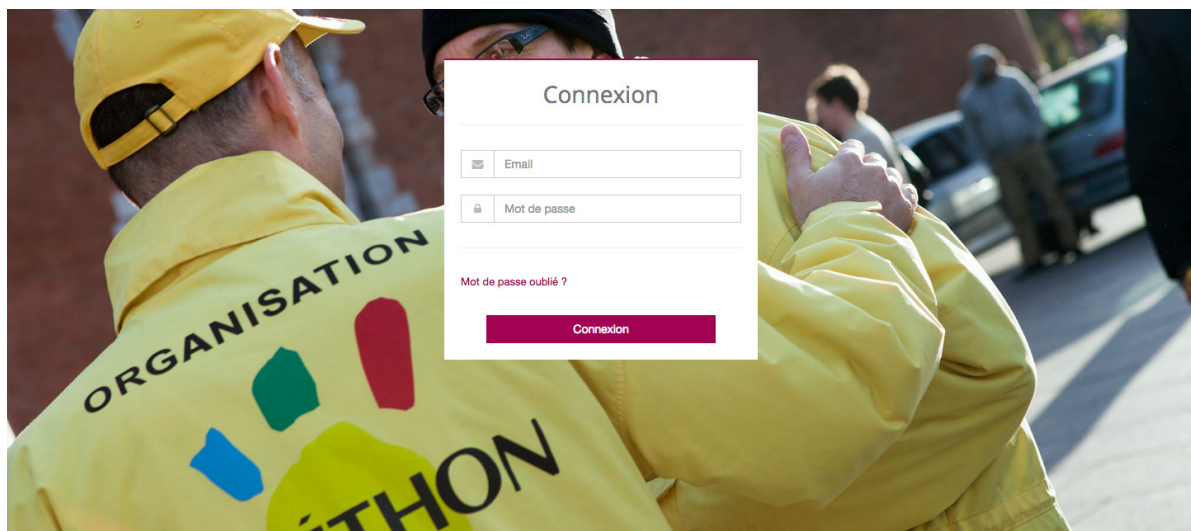
S'il s'agit de votre première connexion il vous faut d'abord définir votre mot de passe. Pour cela, vous devez suivre la même procédure que si vous aviez oublié votre mot de passe. Nous allons vous guider pas à pas :

1. Rendez-vous sur le site Force T à l'adresse suivante : <https://www.force-t.fr>.
2. Cliquez sur le lien « Espace organisateurs » qui se trouve dans le menu principal.



Manifestations du jour

3. Cliquez alors sur le lien « Mot de passe oublié ? » lorsque la page « Connexion » s'affiche.



- Sur la page « Mot de passe oublié ? » entrez alors votre adresse email dans le champ puis cliquez sur le bouton « Réinitialiser ».



- Si l'adresse email correspond bien à un compte Force T, un email vous sera envoyé afin de continuer la procédure et vous verrez le message suivant :

Vous allez recevoir un email pour réinitialiser votre mot de passe !

- Rendez-vous alors sur votre boîte de réception pour voir l'email. Cliquez sur le lien présent dans le contenu pour réinitialiser votre mot de passe.



*Le lien n'est valide que 24 heures.*



*Si vous ne recevez pas l'email, vérifiez dans votre boîte de spams.*

- Sur la page « Réinitialisation du mot de passe » vous pouvez choisir votre nouveau mot de passe qu'il faut entrer dans les deux champs. Cliquez ensuite sur le bouton « Réinitialiser ».



8. Si la réinitialisation de votre mot de passe a été effectuée avec succès, vous serez alors automatiquement connecté.

**Voilà, votre mot de passe a été défini avec succès !**

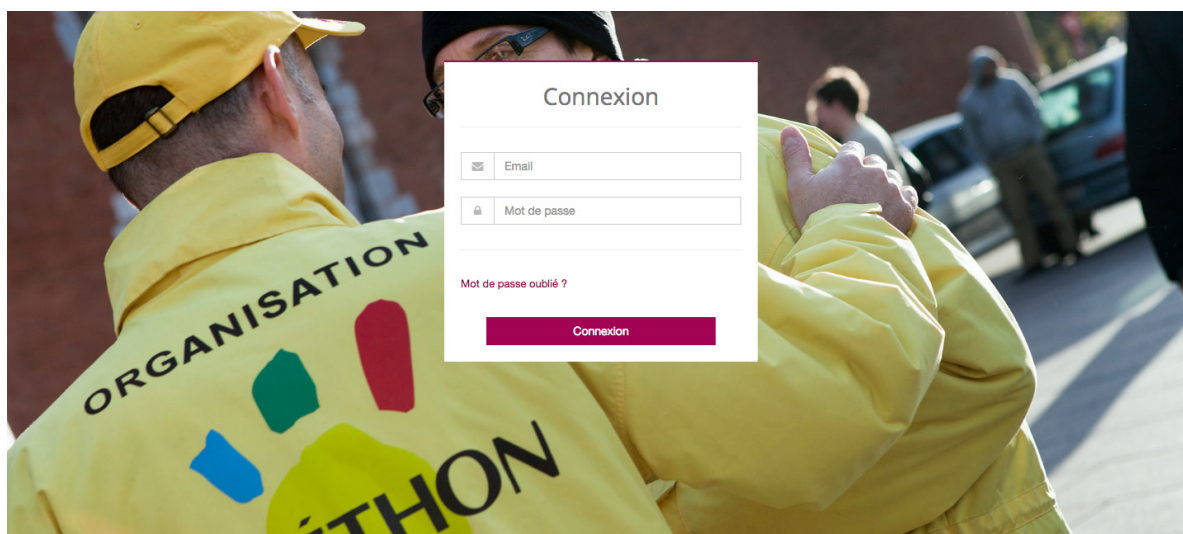
## CONNEXION

Si vous connaissez vos identifiants, vous pouvez accéder à votre Espace Organisateur en suivant cette procédure :

1. Rendez-vous sur le site Force T à l'adresse suivante : <https://www.force-t.fr>.
2. Cliquez sur le lien « Espace organisateurs » qui se trouve dans le menu principal.

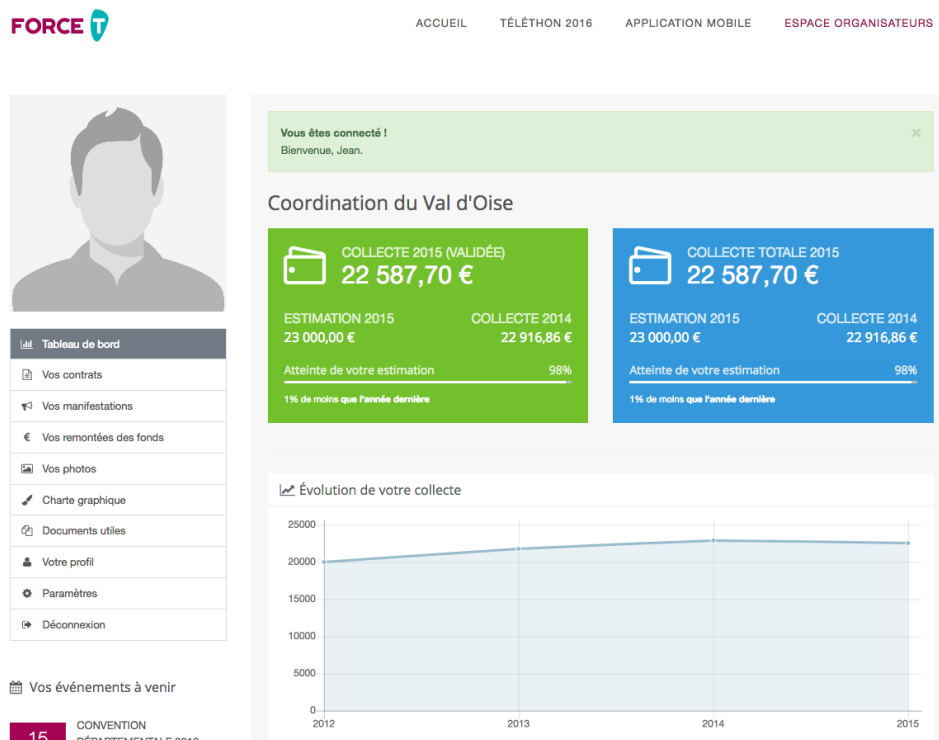


3. Sur la page « Connexion » qui s'affiche, saisissez votre adresse email et votre mot de passe puis cliquez sur le bouton « Connexion ».



## 4. Vous voilà maintenant sur votre Espace Organisateur !

La page sur laquelle vous êtes est votre Tableau de bord. Elle affiche un résumé de votre dernière collecte, contrats, remontées des fonds, manifestations, etc.



**i** Ceci est un aperçu de l'Espace Organisateurs, certains éléments peuvent varier.

Vous pouvez naviguer dans votre espace organisateur à travers le menu latéral sur la gauche de la page. Ce menu vous permet de :

- Voir l'ensemble de vos contrats
- Gérer vos manifestations
- Voir l'ensemble de vos remontées des fonds
- Gérer vos photos
- Accéder à la charte graphique (avec les logos non-datés et datés pour chaque année)
- Accéder aux documents utiles à l'organisation de votre manifestation
- Voir votre profil
- Gérer vos paramètres
- Vous déconnecter

Sous ce menu se trouvent aussi les événements à venir auxquels vous avez été invité. Vous pouvez cliquer sur l'un d'eux pour répondre à l'invitation.